

뉴질랜드 화장실 이용 에티켓

1




변기는 앉아서 사용하기

뉴질랜드 화장실은 앉아서 사용합니다.

좌변기에 올라서지 마세요.

5




물 내리기

화장실 사용 후 반드시 휴지만 변기에 넣고 물을 내리세요.

쓰레기, 음식 및 기타 물건은 변기에 절대 버리지 마세요.

2



화장지만 사용하기

용변 후 화장지로 닦고, 바로 변기에 버리세요.

화장지는 너무 많이 사용하지 마세요. (막힘 위험)

6




위생용품 변기 사용금지

탐폰과 생리대 등 생리용품은 변기에 넣지 마세요.

막힘이나 변기 넘침의 원인이 될 수 있습니다.

3




변기 시트 확인

사용 후 변기 시트에 묻은 오염물은 화장지로 닦으세요.

화장지는 변기에 버리고 물을 내리세요.


7



위생용품 처리

화장실/욕실에 쓰레기통이 없으면, 생리대나 탐폰을 휴지로 감싼 후, 밖에 있는 쓰레기통에 버리세요. (확실하지 않으면 호스트에게 문의하세요)


4



변기 청소

사용 후 변기 옆에 비치된 변기 솔로 변기 내부를 깨끗이 닦아주세요.

8



손 씻기

화장실 사용 후 반드시 손을 씻으세요.